

Показатели социально-экономического развития городского округа город Дзержинск в 2016 году

Раздел I. Экономический потенциал

Коммерческий оборот крупных и средних организаций города за 2016 год составил 116,1 млрд. руб. и увеличился относительно 2015 года на 9,3%.

Объем отгруженных товаров собственного производства, выполненных работ и услуг по виду деятельности по крупным и средним организациям за 2016 год составил 90,9 млрд.руб. (при прогнозном значении на 2016 год - 90,2 млрд. руб.), с темпом роста к 2015 году – 114,3%.

Показатели темпа роста объема отгрузки по городу Дзержинску в 2016 году значительно превышали среднеобластные значения.

Диаграмма 1

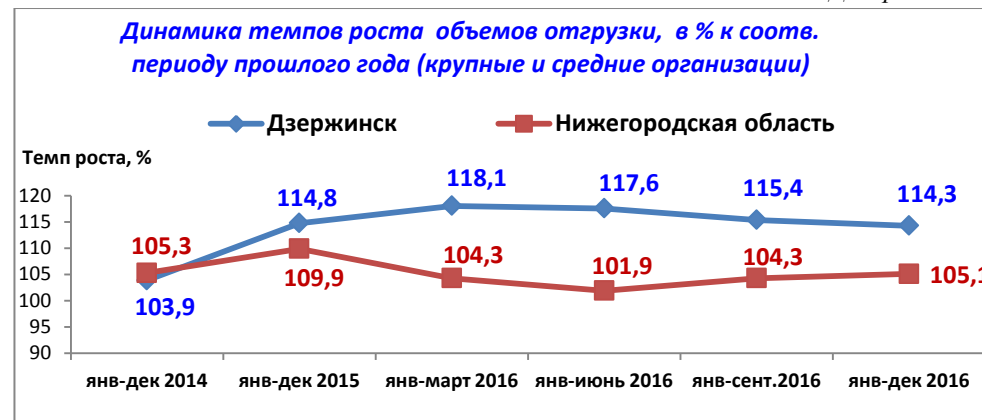


Диаграмма 2

Обрабатывающие производства

Динамика темпов по обрабатывающим производствам выше, чем в среднем по городу - темп роста по итогам 2016 года составил 118,2%, отгружено продукции на 74,2 млрд. руб. (102,1% от плана на 2016 год).

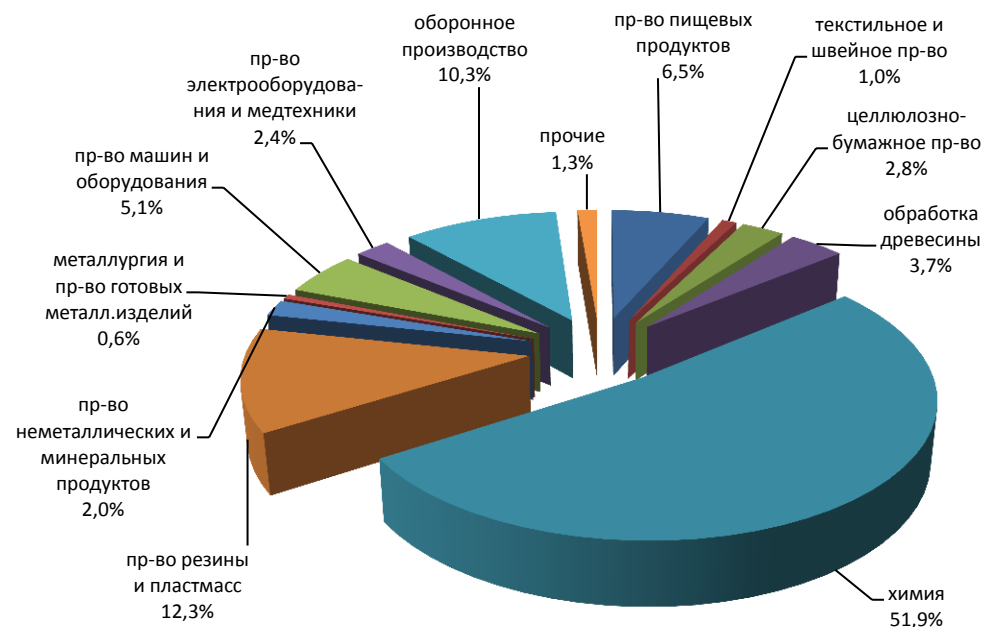
Наибольшие темпы роста в 2016 году достигнуты в следующих видах обрабатывающих производств:

- обработка древесины 152,2%;
- производство электрооборудования 139,2%;
- целлюлозно – бумажное производство 135,1%;
- химическое производство 130,3%.

Снизились объемы производства по следующим видам:

- текстильное и швейное производство 97,8%;
- производство резиновых и пластмассовых изделий 97,7%;
- производство прочих неметаллических минеральных продуктов 90,5%;
- прочие производства 48,3%.

Структура отгрузки обрабатывающих производств в 2016 году



Показатели социально-экономического развития городского округа город Дзержинск в 2016 году

Диаграмма 3

Производство продукции инновационного характера осуществляют 8 предприятий обрабатывающих производств (ООО «Синтез ПКЖ», ЗАО «Химсорбент», ООО «Синтез Ока», ООО «Экопол», ФКП «З-д им. Свердлова», АО «ДПО «Пластик», АО «Нипом», ФГУП «НИИ Полимеров»).

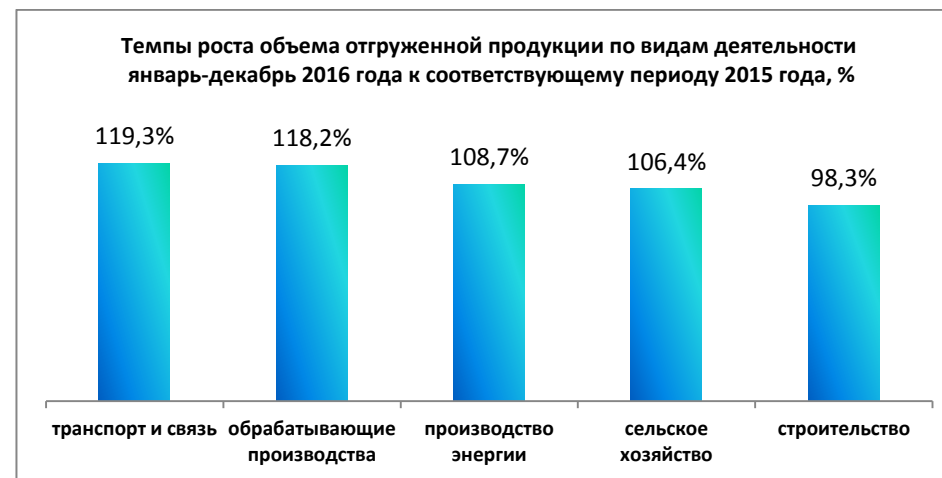
За 2016 год отгружено товаров собственного производства, выполнено работ, услуг инновационного характера на 1,1 млрд. руб., или 108,7% к уровню 2015 года.

В производстве, передаче, распределении энергии за 2016 год прирост составил 8,7%, отгружено продукции, выполнено работ, услуг на 3,5 млрд. руб.

В 2016 году предприятиями и организациями, осуществляющими деятельность в области «**транспорта и связи**», выполнено работ и услуг на 3,3 млрд. руб. с темпом роста 119,3%.

В отчетном году объем перевозок грузов организациями всех видов экономической деятельности составил 1 082,1 тыс. тонн (темп роста к 2015 году 133,8%), а грузооборот – 157 121,3 тыс. т-км (101,8%).

Объем коммерческих перевозок грузов за отчетный период составил 867,8 тыс. тонн (темп роста 164,0%), а коммерческий грузооборот – 123 901,4 тыс. т-км (124,9%).



	2016 год	2015 года	Темп роста (спада), %
Перевозка грузов (тыс. тонн)	1082,1	808,9	133,8
Грузооборот (тыс. т-км)	157 121,3	154 406,3	101,8

Показатели социально-экономического развития городского округа город Дзержинск в 2016 году

Финансы предприятий

По итогам 2016 года сальдированный финансовый результат деятельности крупных и средних организаций сложился положительный в сумме 8,0 млрд. руб., год назад составлял 1,7 млрд. руб.

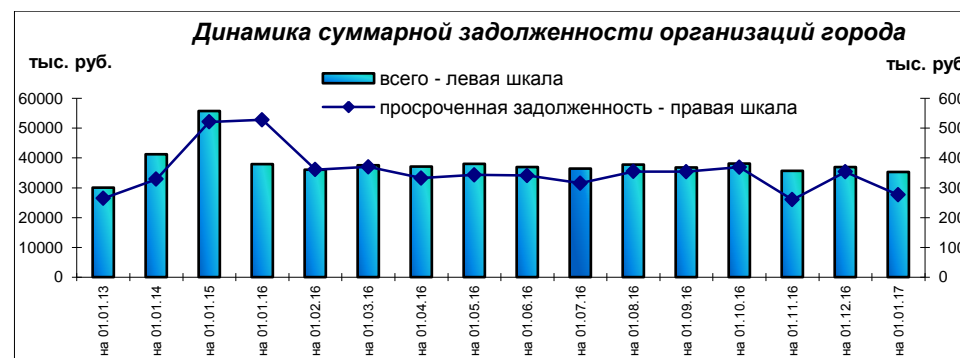
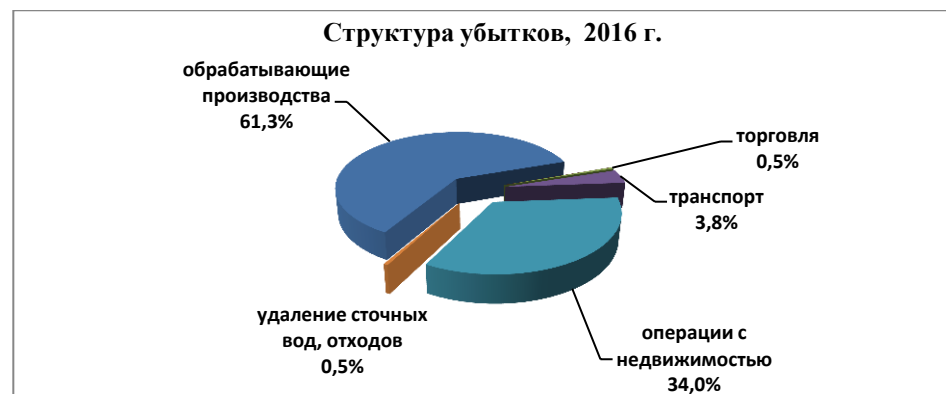
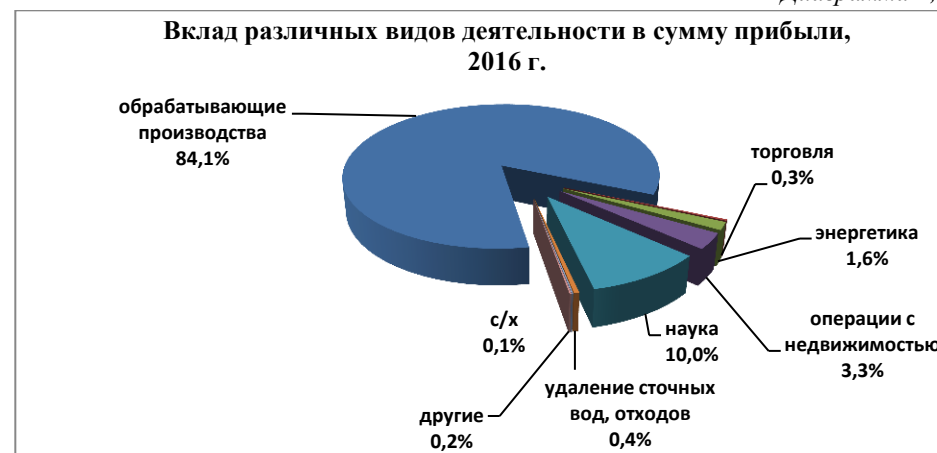
Прибыль прибыльных крупных и средних организаций города составила 8,5 млрд. руб., увеличилась на 33,8% относительно прошлого года. (84,1% суммы прибыли получено обрабатывающими производствами). Убытки 432,2 млн. руб. составили 9,3% к уровню 2015 г.

Доля убыточных организаций уменьшилась по сравнению с прошлым годом с 28,2% до 21,8%.

Суммарная задолженность организаций (кредиторская и дебиторская) составила 35,3 млрд. руб. и снизилась относительно начала 2016 года на 6,9%, просроченная часть 2,7 млрд. руб. – сократилась на 47,7%.

- дебиторская задолженность 18,6 млрд. руб. увеличилась за год на 4,7%, просроченная ее часть сохранилась на уровне начала 2016 года (1,5 млрд. руб., 99,9%);
- кредиторская задолженность 16,7 млрд. руб. сократилась на 17,2%, просроченная часть (1,2 млрд. руб.) - на 65,1%;
- задолженность поставщикам за товары и работы составила 9,2 млрд. руб. сократилась на 3,9%, просроченная часть задолженности – 1,0 млрд. руб. на 37,1%;
- задолженность перед бюджетами всех уровней снизилась с начала года на 33,9% и составила 853,3 млн. руб., сумма просроченных долгов (37,7 тыс. руб.) увеличилась на 89,7%;
- задолженность по платежам в государственные внебюджетные фонды (281,5 млн. руб.) снизилась на 29,0%, просроченная ее часть (21,1 млн. руб.) сократилась на 50,4%;
- задолженность по кредитам и займам – 30,4 млрд. руб. сократилась на 32,7%, просроченные долги по кредитам и займам отсутствуют.

Диаграмма 4,5,6



Инвестиции в основной капитал

По данным Нижегородстата крупными и средними организациями города за январь-декабрь 2016 года в основной капитал вложено 9,1 млрд. руб. инвестиций.

С учетом мероприятий Программы развития производительных сил и жилищного строительства, объем инвестиций по полному кругу организаций составил - 10,8 млрд. руб. что составило 136,4 % от уровня прошлого года.

Основной объем инвестиций по-прежнему направляется в обрабатывающие производства – 71,8%. В торговлю направлено 15,5% от общего объема инвестиций (ОП АО «Тандер» осуществляет модернизацию регионального распределительного центра «Магнит»).

Финансирование инвестиций в отчетном году организации осуществляли в основном за счет собственных средств (63,7%; 5,8 млрд. руб.).

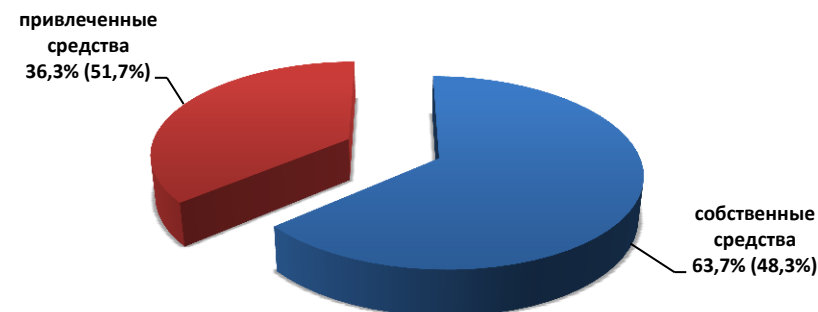
Крупными и средними предприятиями освоено 3,3 млрд. руб. привлеченных средств, их доля в общем объеме источников финансирования инвестиций составила 36,3%. Привлечено кредитов банков – 214,6 млн. руб., заемных средств других организаций – 2,6 млрд. руб., бюджетных средств – 339,5 млн. руб., инвестиций из-за рубежа – 34,7 млн. руб.

ООО «Линде Газ Рус» реализовало проект по строительству установок воздухоразделения. Инвестиции в проект – 3,4 млрд. руб.

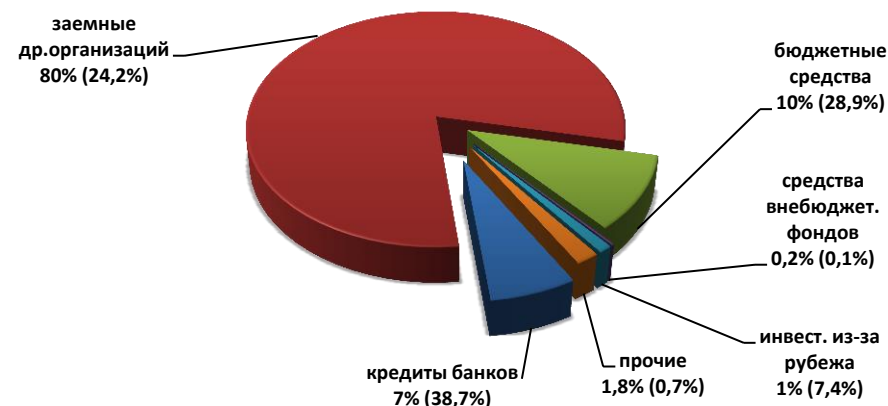
22 сентября текущего года были введены в эксплуатацию две новые установки, которые позволят увеличить надежность и гибкость обеспечения техническими газами производство «Сибур-Нефтехим», потребителей дзержинского химического узла, предприятий Нижегородской области и других регионов.

Инвестиционным советом при Губернаторе Нижегородской области за отчетный период признана целесообразность реализации на территории города Дзержинска по 38 инвестиционным проектам.

Структура источников финансирования инвестиций в 2016 году (2015 год)



Структура привлеченных средств в источниках финансирования инвестиций 2016г. (2015г.)



Показатели социально-экономического развития городского округа город Дзержинск в 2016 году

Заявленный объем инвестиций по одобренным проектам составил 9,6 млрд. руб. с созданием 1133 рабочих мест. Предполагаемая сумма налоговых отчислений по окончании реализации проектов в консолидированный бюджет составит 540,0 млн.руб., в том числе в местный бюджет 29,0 млн. руб. ежегодно.

Наиболее значимые инвестиционные проекты:

- «ЮНИКЕРАМИКС» - строительство фабрики по производству керамической плитки с объемом инвестиций 5000 млн.руб. и созданием 500 раб.мест;

- «НИЖЕГОРОДРЕФ-СЕРВИС» - создание промышленного комплекса по производству холодильного оборудования с объемом инвестиций 300 млн.руб. и созданием 130 раб.мест;

- ООО «БАСС» - строительство здания для производства пиломатериалов и столярной продукции с объемом инвестиций 254 млн.руб. и созданием 25 раб.мест.

На прошедшем в Нижнем Новгороде Пятом Международном бизнес-саммите подписаны соглашения о реализации инвестиционных проектов на территории города Дзержинска с компаниями:

- ООО «Вариант-Ресурс» - строительство завода по переработке полимеров с объемом инвестиций в проект – 500 млн. руб. - строительство в промышленном парке «Дзержинск-Восточный»;

- ООО «Аэрозолекс» - производство аэрозольных пропеллентов (баллонов) с объемом инвестиций в проект – 450 млн. руб. - размещение производства на одном из существующих промышленных предприятий.

Строительство и ввод жилья

В 2016 году введено 41,4 тыс. кв. м жилья, в т.ч. многоквартирных жилых домов – 26,02 тыс. кв.м., индивидуального жилищного строительства 15,38 тыс. кв.м.

Введены следующие многоквартирные дома:

- **5-ти этажный жилой дом по ул. Бутлерова, 27б на 40 квартир**, общей площадью жилых помещений – 1568,3 кв.м. (застройщик ООО«Строймонтаж-Проект»);
- **многоквартирный жилой дом по ул. Марковникова, 10а на 40 квартир**, общей площадью жилых помещений -2330,7 кв.м. (застройщик – ООО«Уютный»);
- **многоквартирный жилой дом по ул. Петрищева, 19а, на 62 квартиры**, общей площадью жилых помещений 4382,7 кв.м. (застройщик – ООО«Силикатстрой»);
- **многоквартирный жилой дом по ул. Ленина, 8а** (застройщик – ООО «Новый город»);
- **10-ти этажный жилой дом по Окской Набережной,13** (2-ая очередь, Заказчик – ООО «Ока –Строй-Инвест»)
- **многоквартирный жилой дом по пр. Циолковского, 39Г** (застройщик ООО «Уютный»).

Показатели социально-экономического развития городского округа город Дзержинск в 2016 году

Потребительский рынок

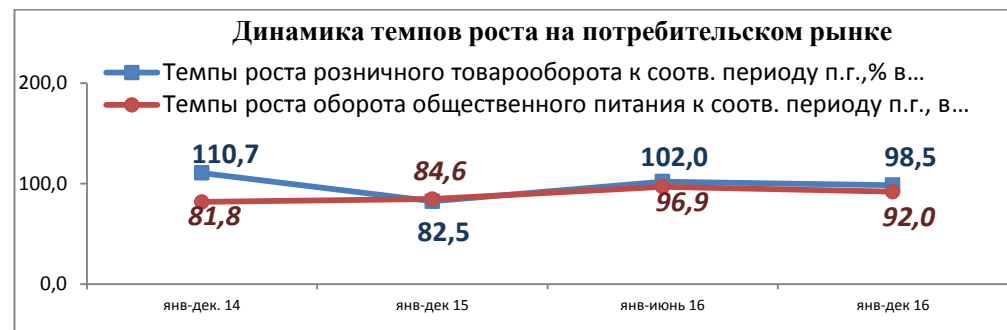
Оборот розничной торговли в 2016 году составил 35,0 млрд. руб., индекс физического объема – 98,5%.

Оборот общественного питания сохранился в действующих ценах на уровне прошлого года (1101,2 млн. руб.), индекс физического объема – 92,0%.

В среднем по Нижегородской области за 2016 год индекс физического объема розничного товарооборота составил 98,8%, оборота общественного питания – 98,6%.

Объем платных услуг населению за 2016 год по крупным и средним организациям составил 1,87 млрд.руб., темп роста к 2015 году в действующих ценах – 94,2%.

Диаграмма 9,10



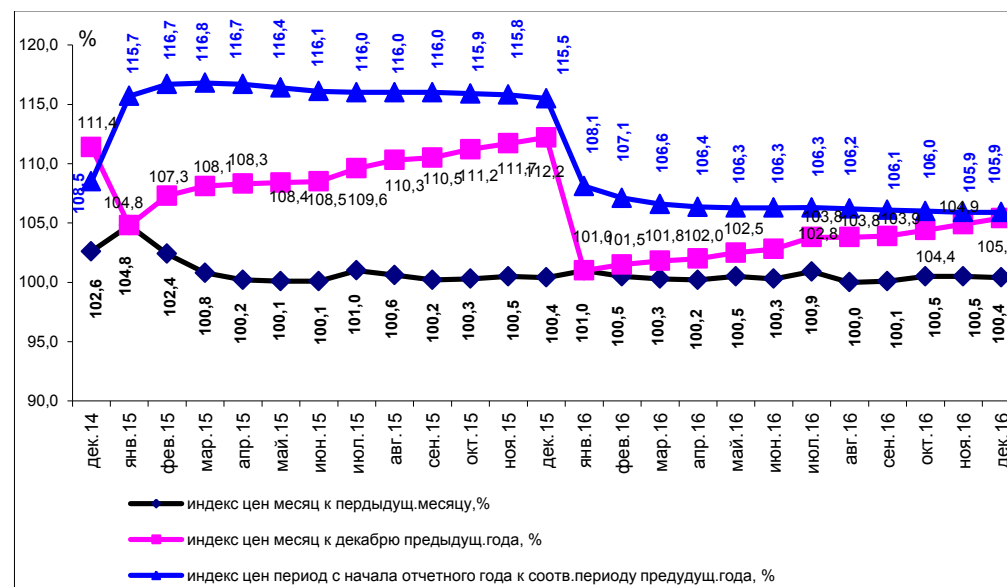
Инфляция, цены

На протяжении всего года траектория инфляции менялась. В I квартале ежемесячные темпы инфляции замедлялись с 1,0% в январе до 0,3% в июне в основном за счет замедления продовольственной инфляции. Во II полугодии инфляция с 0,9% в июле снижалась до 0-0,1% в августе и сентябре, повысившись в декабре до 0,4%.

В результате за годовой период (январь - декабрь 2016г.) инфляция замедлилась до 5,9% против 15,5% в январе-декабре 2015 года.

Значительней всего за годовой период подорожали непродовольственные товары (+6,8%) и платные услуги (+6,7%). На продовольственные товары цены выросли на 4,2%, год назад рост цен на этот вид товаров составлял +20,0%.

Динамика индексов цен, %



Величина прожиточного минимума в среднем на душу населения в декабре 2016 года составила 8479,7 руб., за 2016 год – 8690,2 руб. Для трудоспособного населения прожиточный минимум в 2016 году – 9353,7 руб., пенсионеров – 7193,9 руб., детей – 8953,6 руб.

Раздел II. Качество и уровень жизни населения

Качество трудовой жизни

Диаграмма 11,12,13

Среднемесячная заработная плата по крупным и средним организациям за 2016 год составила 30 057 руб., увеличилась относительно 2015 года на 10,2%, в реальном выражении (с учетом уровня инфляции) рост составил 4,1%.

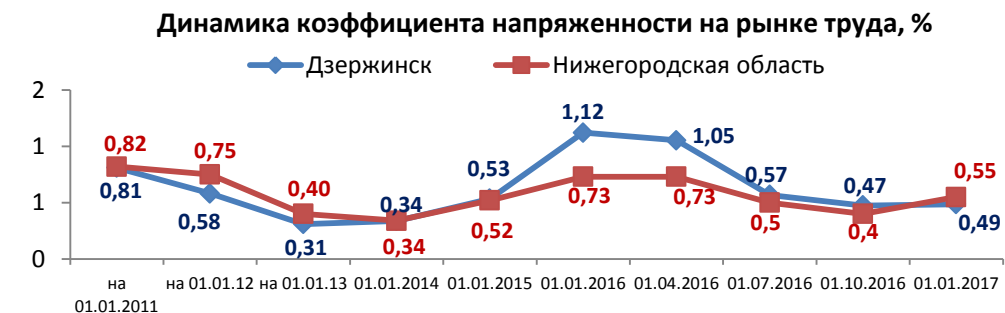
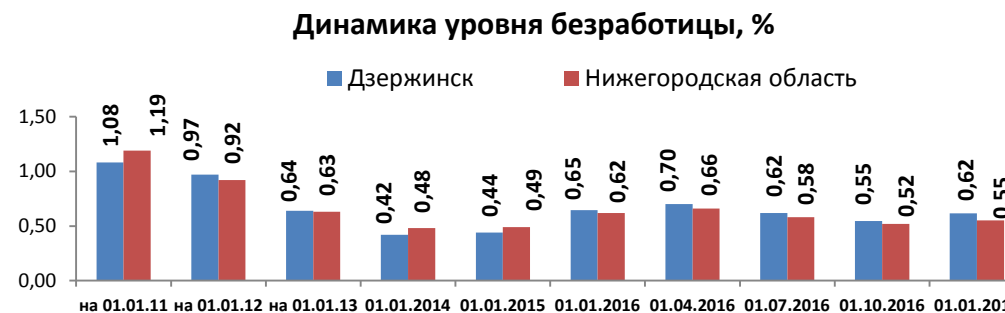
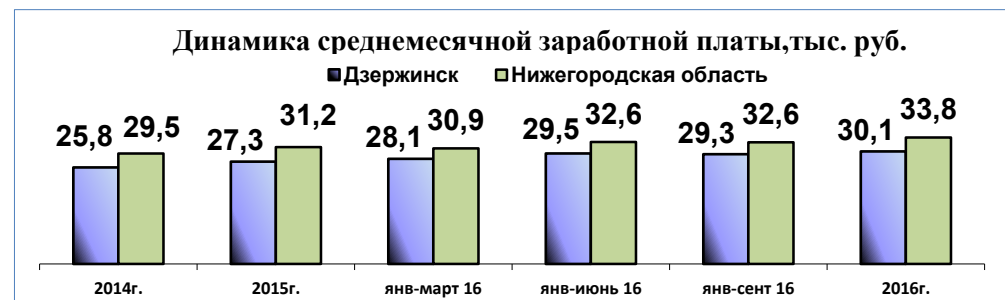
По полному кругу организаций города заработная плата сложилась ниже за счет невысокой оплаты труда в малом предпринимательстве (24 519,3 руб., рост на 8,4%).

В социальной сфере в среднем заработная плата выросла за год на 8,2% и составила в образовании – 23 898 руб., в здравоохранении – 22 086 руб., в сфере отдыха, развлечений, культуры и спорта – 19 053 руб.

По состоянию на 1 декабря 2016 года просроченная задолженность по заработной плате отсутствует.

Качество трудовой жизни города определялось состоянием следующих параметров:

- покупательная способность заработной платы: на среднюю зарплату можно было приобрести товаров и услуг в 2016 году на сумму равную 3,2 прожиточным минимумам трудоспособного гражданина (в 2015 году – 2,9);
- количество официально зарегистрированных безработных на конец 2016 года - 812 человек; уровень официально зарегистрированной безработицы на 01.01.2017 – 0,62% (в среднем по области – 0,55%);
- коэффициент напряженности на рынке труда в городе (численность зарегистрированных незанятых граждан, в расчете на одну вакансию) на 01.01.2017 – 0,49%, по области – 0,55.



Демография и миграционная ситуация

В Дзержинске, как и по Нижегородской области в целом, демографическая ситуация характеризуется превышением смертности над рождаемостью.

В городе за январь-декабрь 2016 года зарегистрирована **абсолютная убыль** населения **1,4 тыс.чел.**

При этом за счет естественной убыли потери населения города составили 962 чел., миграционной убыли - 424 чел.

По итогам 2016 года демографическая ситуация характеризуется следующими показателями:

- родилось 2720 детей, или на 18 больше, чем за 2015 год;
- коэффициент рождаемости сохранился на уровне прошлого года (11,2 промилле);
- умерло 3682 человек, на 178 человек меньше, чем за 2015 год;
- уровень общей смертности в 2016 году снизился до 15,2 промилле (с 15,8 промилле в 2015 году).

Диаграмма 14

